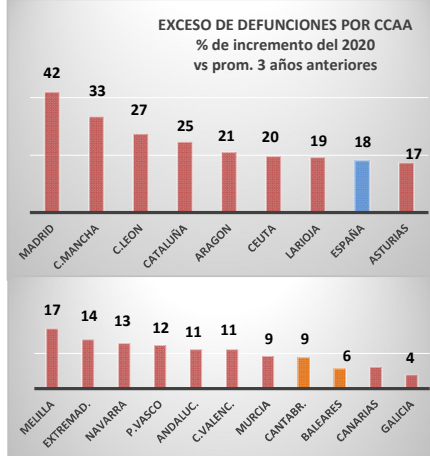
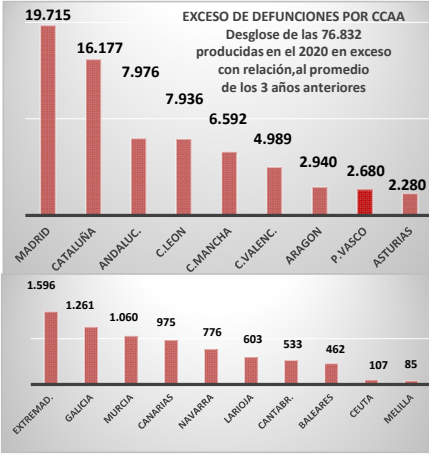
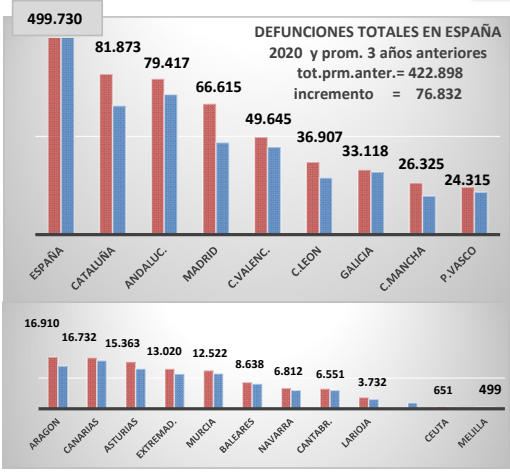


## ANALISIS DE DEFUNCIONES EN ESPAÑA



**Andalucía que fue la líder en defunciones en el promedio de los tres años anteriores ha sido ampliamente superada por Cataluña y probablemente justifica la diferente forma de gestionar la pandemia en ambas CCAA**

Datos obtenidos de:  
[Madrid - Mortalidad registrada por cualquier causa en la comunidad autónoma \(epdata.es\)](https://epdata.es)

**La C. de Madrid mantiene su tercera posición en cifras globales pero es la primera con diferencia en su incremento con años anteriores lo que sin duda pone en cuestión su gestión durante la presente pandemia.**

[Madrid - Mortalidad registrada por cualquier causa en la comunidad autónoma \(epdata.es\)](https://epdata.es)

**La comparación en porcentaje de los incrementos con relación a los tres años anteriores confirma a Madrid y a C. la Mancha como las CCAA con mayores excesos (duplican el promedio de las CCAA) y a Galicia como la mejor con gran diferencia.**

[Madrid - Mortalidad registrada por cualquier causa en la comunidad autónoma \(epdata.es\)](https://epdata.es)

