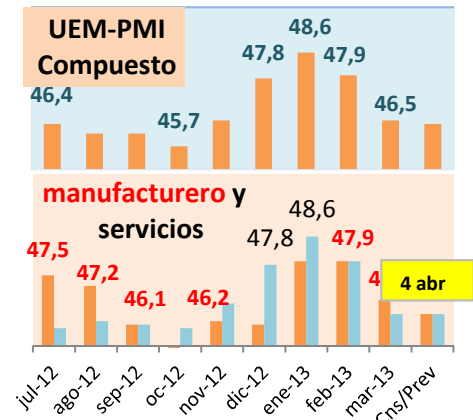
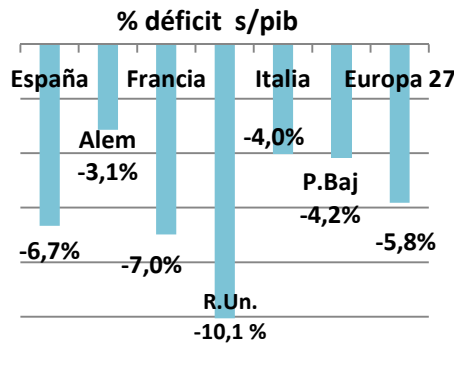
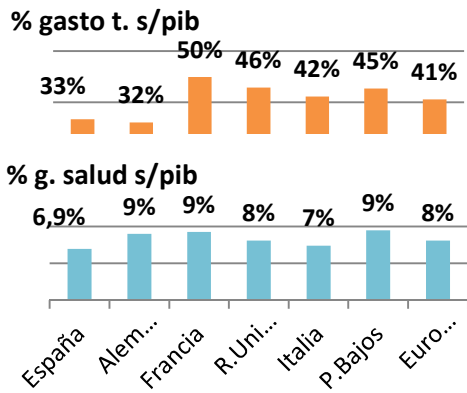


En este epígrafe colocaremos los indicadores que los usuarios elijan libremente de forma que simplifique la consulta o facilite sus presentaciones o análisis.

También se incluirán nuevos gráficos con diferente diseño o incorporando históricos diferentes a petición del usuario que podrán ser cargados en archivos pdf.

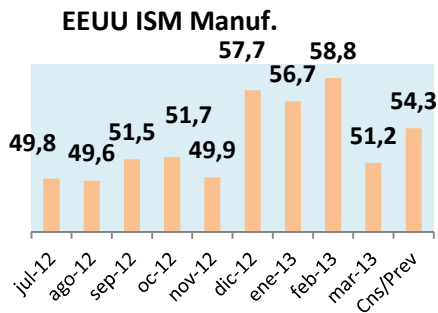
También se podrán cambiar los colores y tipo de grafico a petición de los mismos. Simplemente con un email será suficiente.



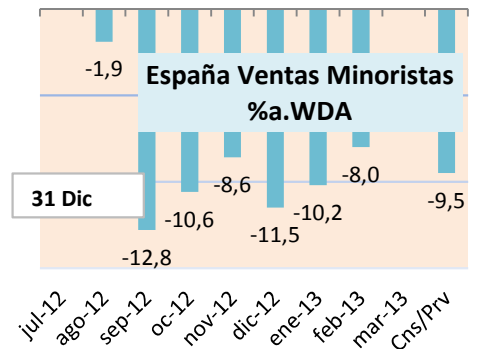
España es Junto a Alemania la de menor gasto tanto s/PIB como p. habitantes ¿recortes?

El déficit sigue siendo excesivo y fuera de los compromisos ¿es esto "credibilidad" para los mercados?

El indice en sus diferentes apartados cae claramente en marzo y confirma que, salvo Alemania, la eurozona se encuentra en

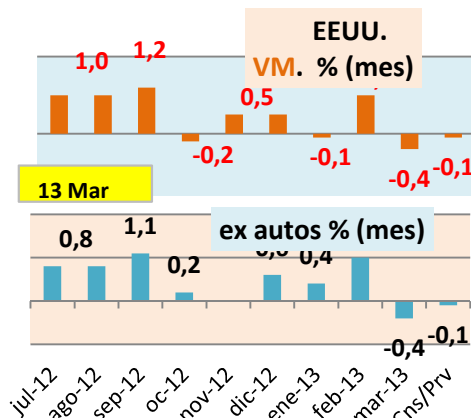
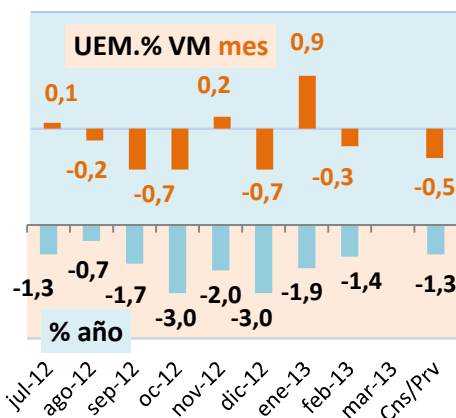


Comentario a incluir por el usuario.



Mejor de lo esperado pero hay que tener cautela, las ordenes al exterior siguen avanzando.

El consumo volverá a retroceder las medidas de ajuste y el desempleo siguen castigando el gasto de las



La revision de las cifras parece estabilizar la situación en la zona dentro de la debilidad general del consumo de la zona.

Crece tímidamente por cuarto mes respondiendo al incremento de renta disponible pero sigue siendo una

Comentarios a incluir por los usuarios.